

パソコンで入学手続き金の支払処理をおこないます。

- ① 学校のホームページに掲載されている「Web出願はこちら」のリンクからWeb出願サイトにログインし、
[入学金手続き] アイコンをクリックします。

※ 合否照会システムのご契約がない場合は合否照会のアイコンは表示されません。



- ② 合格して試験が表示されるので、<詳細> ボタン^{※1}をクリックして決済内容を確認し、<閉じる> ボタン^{※2}をクリックします。



③ <お支払い> ボタンをクリックして入学手続き金の決済をおこないます。

志願者氏名	試験名	入学手続き名称	入学手続き金	納付期限	状態
今井 貴	単願 特進 第1回	通常入学金	350,000	2016/12/28 13:00 ~2017/03/14 15:00	未払 (支払可)

④ 支払い対象の試験を確認し、「支払い方法」を指定してから<支払へ> ボタンをクリックします。

※ 2つ以上の試験に合格した場合は、決済する試験の「選択」欄にチェックしてから<支払へ> ボタンをクリックしてください。

※ 「お支払い方法」で「コンビニ」や「ペイジー」決済を指定した場合は、決済額が299,999円を超えるとご利用いただけません。

「クレジットカード」に指定しなおしてから決済をおこなってください。

選択	志願者氏名	試験名	受験番号	入学手続き名称	入学手続き金	納付期間
<input checked="" type="checkbox"/>	今井 貴	単願 特進 第1回	050004	通常入学金	350,000	XXXX/XX/XX 00:00 ~ XXXX/XX/XX 00:00

支払い方法
※フォームにご記入いただいた内容は、SSLにより暗号化して送信されます。

- クレジットカード [ご利用イメージ](#)
- コンビニ (1決済最大額:299,999 円) [ご利用イメージ](#)
- ペイジー (1決済最大額:299,000 円) [ご利用イメージ](#)

支払い金額: 入学金 350,000円+ 事務手数料 0円

支払へ ※計算後の支払い金額がない(0円)場合でも<支払へ> ボタンを押してください。

⑤ 入学手続き支払画面で金額に間違いがないことを確認し、<OK> ボタンをクリックします。

入学手続き支払

支払を行います。よろしいですか?

入学金情報

受験番号 050004
志願者氏名 今井 貴
試験名 単願 特進 第1回
入学手続き名称 通常入学金
入学手続き金 350,000

OK キャンセル

⑥ 指定した支払い方法に応じて決済画面が表示されるので、画面に従って処理をおこなってください。

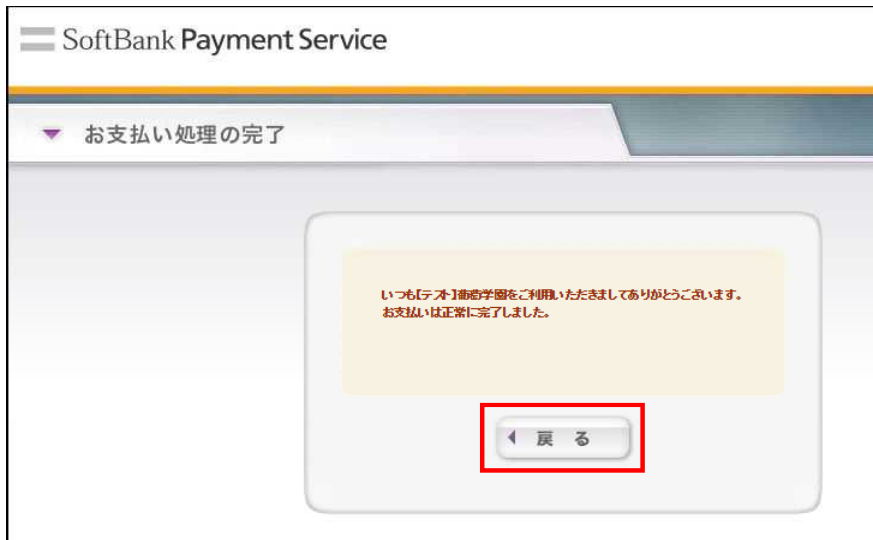
※ この資料ではクレジット決済を選択しています。

※ 画像はテスト用の決済サイトのため、実際の画面とは異なりますのでご了承ください。

⑦ 支払い方法がクレジットの場合、金額を確認して<お支払い>ボタンをクリックし、決済処理を完了させます。

※ 画像はテスト用の決済サイトのため、実際の画面とは異なりますのでご了承ください。

⑧ <戻る> ボタンをクリックします。



⑨ 決済が完了すると、試験の「状態」欄に「支払済」が表示されます。

志願者氏名	試験名	受験番号	入学手続金名称	入学手続金	納付期限	状態
今井 貴	単願 特進 第1回	050004	通常入学金	350,000	2016/12/28 13:00 ~2017/03/14 15:00	支払済

未確認の合否結果があるので、「合否開会」でご確認ください。

ホーム 学校からのお知らせ システムからのお知らせ 設定 ログオフ

入学金手続き

詳細 お支払い

スマートフォンで入学手続き金の支払処理をおこないます。

① 学校のホームページからWeb出願サイトにログインし、[入学金手続き] アイコンをタップします。

※ 合否照会システムのご契約がない場合は合否照会のアイコンは表示されません。



② 合格している試験が一覧画面に表示されるので、<お支払い> ボタンをタップします。

※ 2つ以上の試験に合格した場合は、入学金手続き画面は右図【入学金手続き：2つ以上の試験に合格している場合】のように合格したすべての試験が表示されます。

【入学金手続き：1試験のみ合格した場合】



【入学金手続き：2つ以上の試験に合格した場合】



③ 決済をおこなう試験を選択^{※1}し、「支払い方法」^{※2}を指定してから<支払>^{※3}をタップします。

※ 2つ以上の試験に合格した場合は、決済する試験のチェックボックスにタップしてから<支払> ボタンをタップしてください。

※ 「お支払い方法」で「コンビニ」や「ペイジー」決済を指定した場合は、決済額が299,999円を超えるとご利用いただけません。「クレジットカード」に指定し直してから決済をおこなってください。

【入学金手続き：1試験のみ合格した場合】



【入学金手続き：2つ以上の試験に合格した場合】



④ 確認メッセージが表示されるので、金額に間違いがないことを確認し、<はい>をタップします。



⑤ 指定した支払い方法に応じて決済画面が表示されるので、画面に従って処理をおこないます。



※ この資料ではクレジット決済を選択しています。

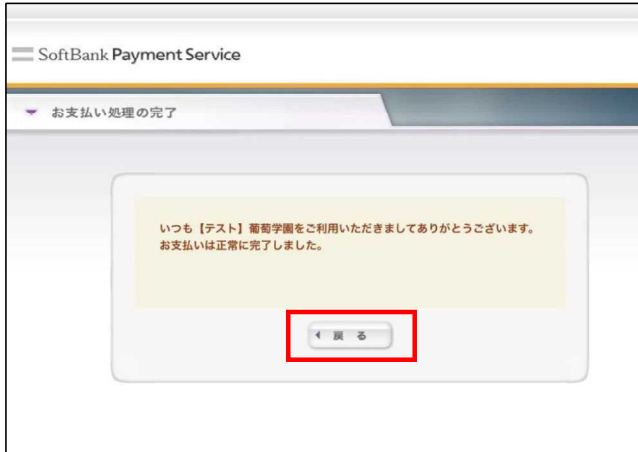
※ 画像はテスト用の決済サイトのため、実際の画面とは異なりますのでご了承ください。

⑥ 支払い方法がクレジットの場合、金額を確認して<お支払い>をタップし、決済処理を完了させます。

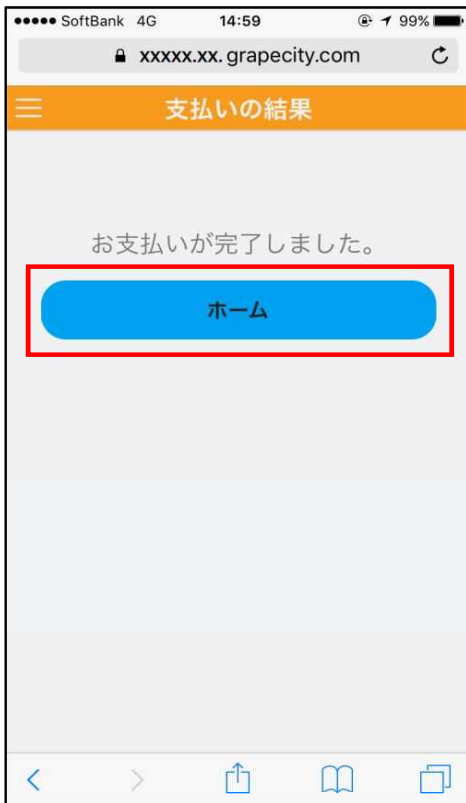


※ 画像はテスト用の決済サイトのため、実際の画面とは異なりますのでご了承ください。

⑦ <戻る> をタップします。



⑧ <ホーム> をタップしてホーム画面に戻ります。



⑨ 支払い状況を確認する場合は、「入学金手続き」をタップします。



⑩ 決済が完了した入学金手続きの「支払状況」が「支払済」に設定されます。

